

空気清浄機能付  
オゾン除菌脱臭器

**スペースくりんLOOP**  
Model TT-24HF

取扱説明書

この度は空気清浄機能付オゾン除菌脱臭器スペースくりんLOOPをお買い上げいただき誠にありがとうございます。

ご使用の前に、必ず本取扱説明書をよくお読みいただき、正しくお使いください。

本書は保証書もかねています。保証書には、必ずお買い上げ日、販売店名などの記入があるかを確認してください。なお、この取扱説明書は、いつでもご覧になれる所に大切に保管してください。

## 主な特徴

- |                 |   |
|-----------------|---|
| ジェスチャーコントロール    | 運転の開始、強弱の調節、運転の停止を機器に触れることなく、手をかざすことによって行います。   |
| 効率的なフィルターの組み合わせ | プレフィルター、HEPAフィルター、活性炭フィルターの3層で構成された高効率のフィルターです。 |
| 高感度センサー         | 高感度の温度、湿度、室内環境センサーでリアルタイムの状況を表示します。             |
| 様々な環境での使用       | トイレや車内、その他様々な場所でご使用できます。                        |

## 仕様

名称：空気清浄機能付オゾン除菌脱臭器

---

定格入力電圧：DC5V/1A

---

消費電力：4W

---

外形寸法：直径66mm×高さ180mm

---

質量：360g

---

オゾン発生量：5mg/h

---

フィルター：3層フィルター(プレフィルター+HEPAフィルター+活性炭フィルター)

---

## 商品内容

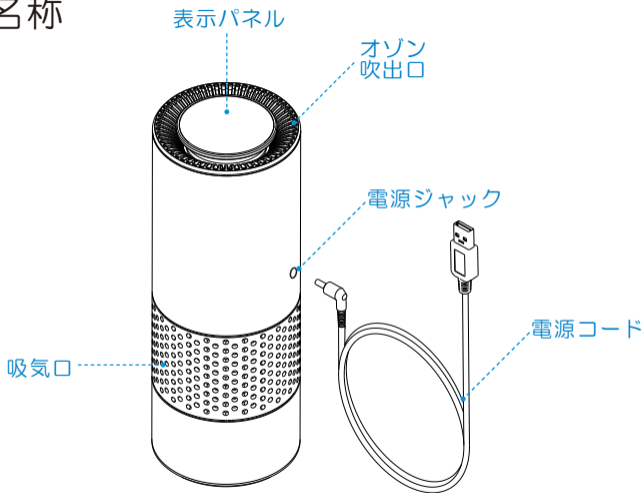
本体 ×1 取扱説明書(保証書付) ×1

---

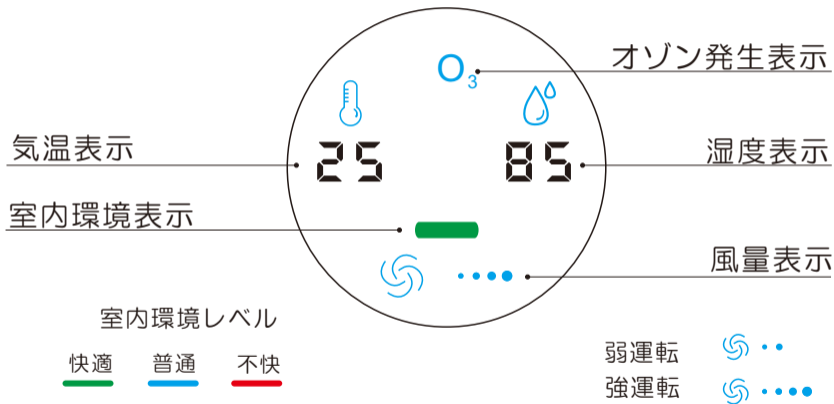
電源コード ×1

---

# 各部の名称



# 表示画面



# 使用方法

電源コードを5V/1A INのマークが付いた電源ジャックに差し込んでください。入力電圧はDC5V、電流は1A以上です。

機器上部の3cm程度のところで、ゆっくりと手をかざしてください。弱運転、強運転、停止の切り替えを手をかざすことによって行います。

## 弱運転

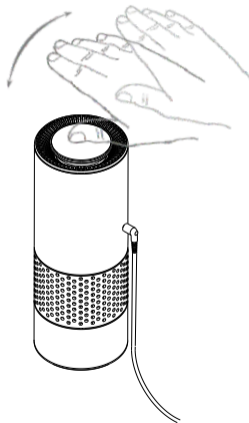
停止している状態で、手をかざすと弱運転を開始します。各表示灯が点灯し、ファンが回転しオゾンが発生します。

## 強運

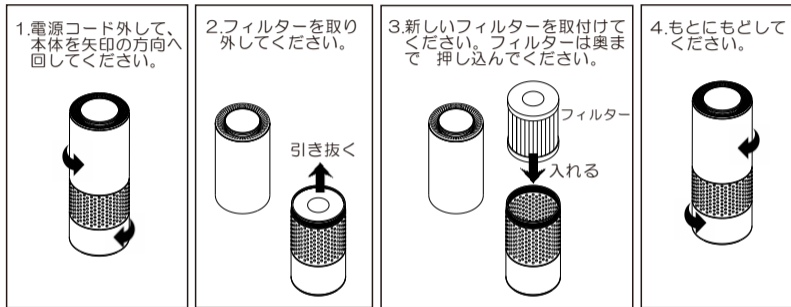
弱運転の状態では、手をかざすと強運転に切り替わります。ファンの風量が多くなり、オゾンは発生したままです。

## 停止

強運転の状態では、手をかざすと停止します。各表示灯が消灯し、運転が停止します。



# フィルターの交換



## フィルター交換時期の目安

使用環境により異なりますが、3~6か月に1度の交換をおすすめいたします。

# 安全上の注意

**▲ 警告** この表示を無視して、誤った取扱いをすると、人が死亡または重傷を負う可能性が想定される内容を示しています。

## ▲ 警告

- 水をかけたり、高温になる場所での使用はしないでください。
- 分解したり、修理や改造をしないでください。
- 落下させるなど、強い衝撃を与えないでください。
- 吹出口から直接臭いがかからないでください。

**▲ 注意** この表示を無視して、誤った取扱いをすると、人が障害を負う可能性が想定される内容をおよび物的損害のみの発生が想定される内容を示しています。

## ▲ 注意

- 直射日光の当たる場所や、小さいお子様の手の届く場所には置かないでください。
- 長時間使用しない場合は電源を切ってください。
- 不安定な場所には設置しないでください。



# 保証書

本保証書にお買い上げ年月日、お客様名、  
販売店名のない場合は無効となりまして、  
必ずご確認ください。

型 式	TT-24HF
保証期間	お買い上げ日より1年
お買い上げ日	年 月 日
お客様	ご住所 (〒 )
	_____
	_____
	お名前 _____ 様 TEL _____
販売店	





